



Република Србија

**Министарство пољопривреде, трговине,
шумарства и водопривреде**

Куповна моћ становништва Потрошачка корпа



(Према подацима Републичког завода за статистику)

КРЕТАЊЕ КУПОВНЕ МОЋИ У РЕПУБЛИЦИ СРБИЈИ МАРТ 2011. ГОДИНЕ

У марту 2011. године куповна моћ мерена односом просечне нето зараде и Нове Просечне, односно Нове Минималне потрошачке корпе, је мања у односу на прошли месец и то пре свега због повећања вредности обе корпе.

1. Према подацима Републичког завода за статистику, Нова Просечна потрошачка корпа за месец март 2011. године износила је 55.579,17 динара и већа је за 2,8% или 1.558,24 динара, у односу на Нову Просечну потрошачку корпу из претходног месеца.

Нова Минимална потрошачка корпа за март 2011. године износила је 29.910,99 динара и већа је за 3,95 % или 1.135,47 динара, у односу на Нову Минималну потрошачку корпу из претходног месеца.

2. Просечна зарада без пореза и доприноса у Србији, (нето зарада), у марту 2011. године износила је 35.777 динара.

У односу на просечну нето зараду исплаћену у фебруару 2011. године, просечна нето зарада номинално је већа за 0,7%, а реално је мања за 1,9%.

Просечна зарада без пореза и доприноса у марту 2011. године у односу на март 2010. године, номинално је већа за 6,8%, а реално је мања за 6,4%.

Просечна зарада без пореза и доприноса у периоду јануар-март 2011. године, у односу на зараду исплаћену у периоду јануар-март 2010. године, номинално већа за 10,0%, а реално је мања за 2,4%.

3. За покриће Нове Просечне потрошачке корпе у марту месецу 2011. године било је потребно 1,55 просечних зарада, а за покриће Нове Минималне корпе било је довољно 0,84 просечне зараде.

4. Месечни раст потрошачких цена у марту 2011. године био је 2,6% (март 2011. у односу на фебруар 2011. године), текући раст је био 5,5% (март 2011. у односу на децембар 2010. године), а годишњи раст је био је 14,1% (март 2011. у односу на март 2010. године).

Посматрано по главним групама производа и услуга подељеним према намени потрошње у марту 2011. године, у односу на претходни месец, највећи раст цена имале су групе: Алкохолна пића и дуван (5,8%), Храна и безалкохолна пића (5,3%), Здравство (1,6%) и Хотели и ресторани (0,7%), док је у групи Одећа и обућа забележен пад цена (-0,3%).

5. Просечна месечна нето зарада по запосленом у Републици, марту 2011. године, износила је 35.777 динара.

Посматрано по градовима, натпросечну нето зараду у марту 2011. године, статистика је регистровала у Београду (44.345 динара), Новом Саду (43.915 динара), Панчеву (42.174 динара) и Смедереву (37.004 динара). Просечна месечна зарада испод просека Републике, у марту 2011. године, забележена је у Шапцу (34.245 динара), Ужицу (34.491 динара), Крагујевцу (34.221 динара), Зрењанину (33.976 динара), Суботици (33.352 динара), Нишу (32.207 динара), С. Митровици (31.820 динара), Зајечару (31.394 динара), Ваљево (29.147 динара), Краљеву (24.493 динара), и Лесковцу (27.831 динара).

6. Посматрано по градовима, у марту 2011. године куповну моћ изнад просека Републике имали су: Београд, Нови Сад, Панчево и Смедерево.

У свим градовима који се статистички прате, просечна месечна нето зарада покрила је Нову Минималну потрошачку корпу, изузев Ваљево, а није

била довољна за покриће Нове Просечне потрошачке корпе (видети Упоредни преглед куповне моћи по градовима ... – страна 4.).

7. Посматрано по делатностима, а у односу на просек нето зараде у Републици (35.777 динара), у марту 2011. године највећу нето зараду статистика је регистровала у Експлоатацији сирове нафте и гаса (99.021 динара), Услужним делатностима у рударству (97.431 динара) и Производњи кокса и деривата нафте (93.208 динара). Најнижа нето зарада је регистрована у Кинематографској, телевизијској и музичкој продукцији (10.689 динара), Преради дрвета и производима од дрвета, осим намештаја (18.191 динара) и Делатности припремања и послуживања хране и пића (18.858 динара).

МИНИСТАР

Душан Петровић

**ПРЕГЛЕД КРЕТАЊА КУПОВНЕ МОЋИ У РЕПУБЛИЦИ СРБИЈИ
У ПЕРИОДУ: ЈАНУАР 2008. – МАРТ 2011. ГОДИНЕ**

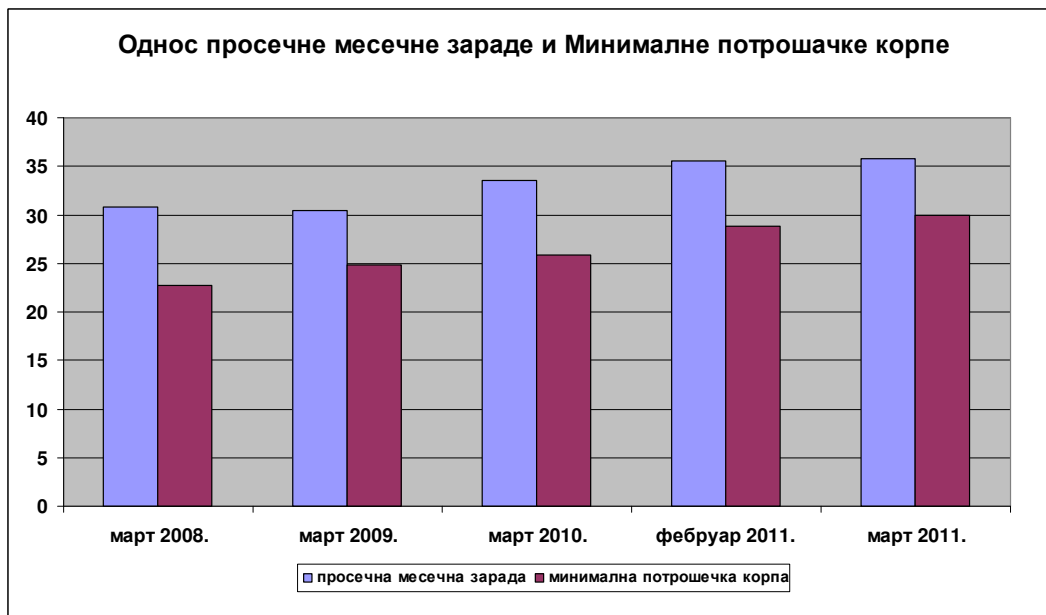
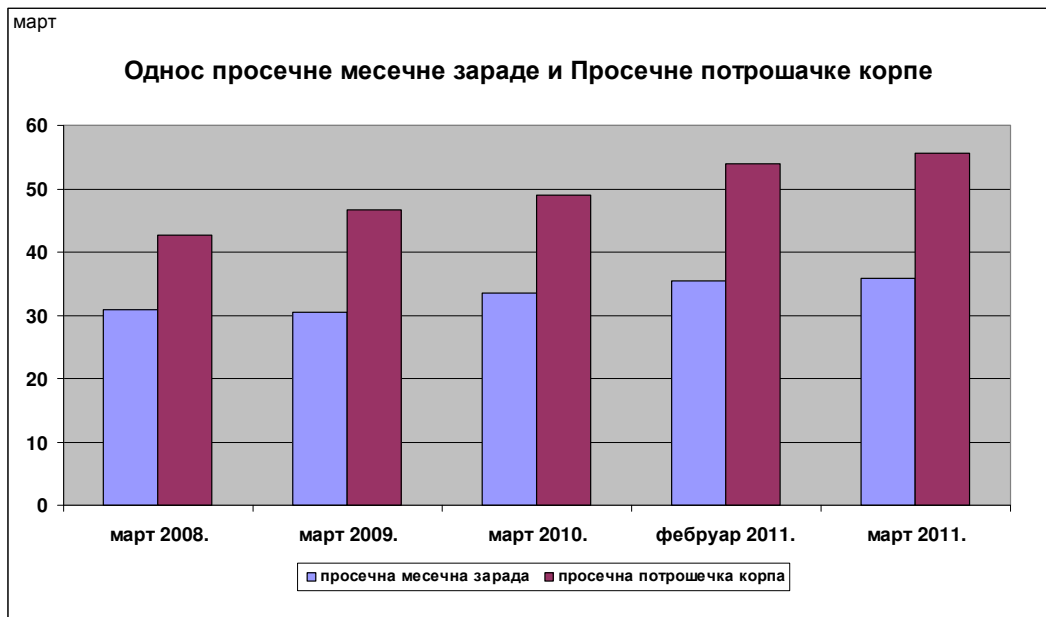
одина-месец	Просечна месечна зарада по запосленом у Републици (без пореза и доприноса)	Нова Потрошачка корпа у Републици		Однос потрошачке корпе и зараде	
		Просечна	Минимална	(3:2)	(4:2)
1	2	3	4	5	6
2008.					
јануар	28.230	41.782,29	22.142,37	1,48	0,78
фебруар	30.982	42.046,84	22.307,20	1,36	0,72
март	30.809	42.706,50	22.731,85	1,39	0,74
април	32.562	43.333,81	23.207,47	1,33	0,71
мај	32.147	44.104,01	23.485,73	1,37	0,73
јун	32.648	44.229,61	23.492,03	1,35	0,72
јул	33.058	43.998,70	23.360,63	1,33	0,71
август	33.131	44.165,62	23.426,81	1,33	0,71
септембар	32.969	44.622,84	23.685,56	1,35	0,72
октобар	34.311	45.320,84	24.030,95	1,32	0,70
новембар	33.613	45.427,91	24.082,21	1,35	0,72
децембар	38.626	45.115,56	23.908,49	1,17	0,62
2009.					
јануар	28.877	46.121,70	24.407,66	1,60	0,85
фебруар	31.121	46.636,13	24.589,18	1,50	0,79
март	30.362	46.733,91	24.769,37	1,54	0,82
април	32.571	47.123,98	24.985,98	1,45	0,77
мај	31.086	47.914,10	25.276,23	1,54	0,81
јун	31.768	48.106,71	25.445,38	1,51	0,80
јул	32.553	47.834,64	25.296,50	1,47	0,78
август	31.338	47.741,41	25.249,29	1,52	0,81
септембар	31.319	47.760,99	25.219,13	1,52	0,81
октобар	31.734	47.739,13	25.172,86	1,50	0,79
новембар	31.576	47.844,87	25.208,53	1,52	0,80
децембар	36.789	47.782,29	25.183,46	1,30	0,68
Индекс ХП 2009/ХП 2008.	95,2	105,9	105,3		
2010.					
јануар	29.929	47.924,65	25.255,42	1,60	0,84
фебруар	32.336	48.000,34	25.282,91	1,48	0,78
март	33.508	48.881,51	25.770,68	1,08	0,46
април	34.952	49.083,08	25.877,64	1,40	0,74
мај	33.463	49.539,85	26.079,67	1,48	0,78
јун	34.161	49.611,40	26.094,41	1,45	0,76
јул	34.591	49.721,96	26.158,08	1,44	0,76
август	33.955	50.721,75	27.168,39	1,49	0,80
септембар	34.570	51.377,21	27.138,86	1,49	0,79
октобар	34.422	51.757,67	27.322,00	1,50	0,79
новембар	34.444	52.345,55	27.628,09	1,52	0,80
децембар	39.580	52.701,34	27.821,50	1,33	0,70
Индекс ХП2010/ХП 2009.	107,6	110,3	110,5		

1	2	3	4	5	6
2011.					
јануар	34.009	53.174,07	28.200,99	1,56	0,83
фебруар	35.538	54.020,93	28.775,52	1,52	0,81
март	35.777	55.579,17	29.910,99	1,55	0,84

Напомена: Од јануара 2011. године почело је објављивање Нове Просечне и Нове Минималне потрошачке корпе, које су израчунате од јануара 2008. године по новој методологији у Републичком заводу за статистику.

Извод из методологије се налази на сајту министарства.

Старе корпе (Просечна и Минимална) као и нето зараде од септембра 2000. године до децембра 2010. године, могу се наћи у Извештају о кретању куповне моћи за месец децембар 2010. године, на сајту министарства.



УПОРЕДНИ ПРЕГЛЕД
КУПОВНЕ МОЋИ ПО ГРАДОВИМА РАНГИРАНИМ ПРЕМА ЗАРАДАМА У
ОДНОСУ А ПРОСЕК РЕПУБЛИКЕ СРБИЈЕ
- март 2011. године -

Г Р А Д	Просечна месечна зарада по запосленом у Републици (без пореза и доприноса)	Нова потрошачка корпа у Републици		Однос зараде и потрошачке корпе	
		Просечна	Минимална	(3:2)	(4:2)
1	2	3	4	5	6
Београд	44.345	58.884	35.064	1,33	0,79
Нови Сад	43.215	61.453	31.674	1,54	0,75
Панчево	42.174	61.340	31.744	1,42	0,73
Смедерево	37.004	51.006	27.893	1,38	0,75
Република Србија	35.777	55.579	29.911	1,55	0,84
Шабац	34.245	54.623	29.411	1,60	0,86
Ужице	34.491	50.976	26.631	1,47	0,80
Крагујевац	34.221	50.451	27.451	1,62	0,83
Зрењанин	33.976	62.172	32.036	1,83	0,94
Суботица	33.352	59.311	30.399	1,78	0,91
Ниш	32.207	52.616	28.489	1,63	0,88
С. Митровица	31.820	57.921	29.853	1,82	0,94
Зајечар	31.394	51.348	27.981	1,64	0,89
Ваљево	29.147	55.174	29.547	1,89	1,01
Краљево	28.493	50.960	27.201	1,79	0,95
Лесковац	27.831	48.040	26.043	1,73	0,94

Напомена: Преглед је сачињен у министарству на основу података РЗС.

ИНДЕКС ПОТРОШАЧКИХ ЦЕНА (*)
У ПЕРИОДУ ОД ЈАНУАРА 2007. ДО МАРТА 2011. ГОДИНЕ

Година	Месец	Месечни раст	Текући раст	Међугодишњи раст
1	2	3	4	5
2007.				
	I	0,4	0,4	5,4
	II	-0,3	0,1	4,1
	III	0,6	0,7	4,1
	IV	0,7	1,4	3,2
	V	1,9	3,3	3,1
	VI	0,4	3,7	4,0
	VII	-0,2	3,4	4,2
	VIII	2,5	6,0	6,5
	IX	1,6	7,6	8,0
	X	0,5	2,2	8,9
	XI	1,4	9,7	9,3
	XII	1,2	11,0	11,0
2008.				
	I	0,9	0,9	11,5
	II	0,6	1,4	12,5
	III	1,6	3,0	13,6
	IV	1,5	4,6	14,6
	V	1,8	6,5	14,5
	VI	0,7	7,2	14,9
	VII	-1,1	6,1	13,9
	VIII	0,4	6,4	11,5
	IX	1,0	2,5	10,9
	X	1,8	9,4	12,3
	XI	0,2	9,6	10,9
	XII	-0,9	8,6	8,6
2009.				
	I	2,1	2,1	10,0
	II	1,2	3,4	10,7
	III	0,4	3,8	9,4
	IV	0,9	4,8	8,8
	V	2,1	7,0	9,1
	VI	0,0	7,0	8,3
	VII	-0,9	6,0	8,5
	VIII	-0,1	5,9	8,0
	IX	0,3	6,2	7,3
	X	-0,2	6,0	5,2
	XI	0,8	6,9	5,9
	XII	-0,2	6,6	6,6
2010.				
	I	0,5	0,5	4,8
	II	0,3	0,7	3,9
	III	1,2	2,0	4,7
	IV	0,6	2,5	4,3
	V	1,5	4,1	3,7
	VI	0,4	4,5	4,2
	VII	0,0	4,5	5,1
	VIII	1,4	5,9	6,6
	IX	1,3	7,3	7,7
	X	1,0	8,3	8,9
	XI	1,5	9,9	9,6
	XII	0,3	10,3	10,3

Година	Месец	Месечни раст	Текући раст	Међугодишњи раст
1	2	3	4	5
2011.	I	1,4	1,4	11,2
	II	1,5	2,9	12,6
	III	2,6	5,5	14,1

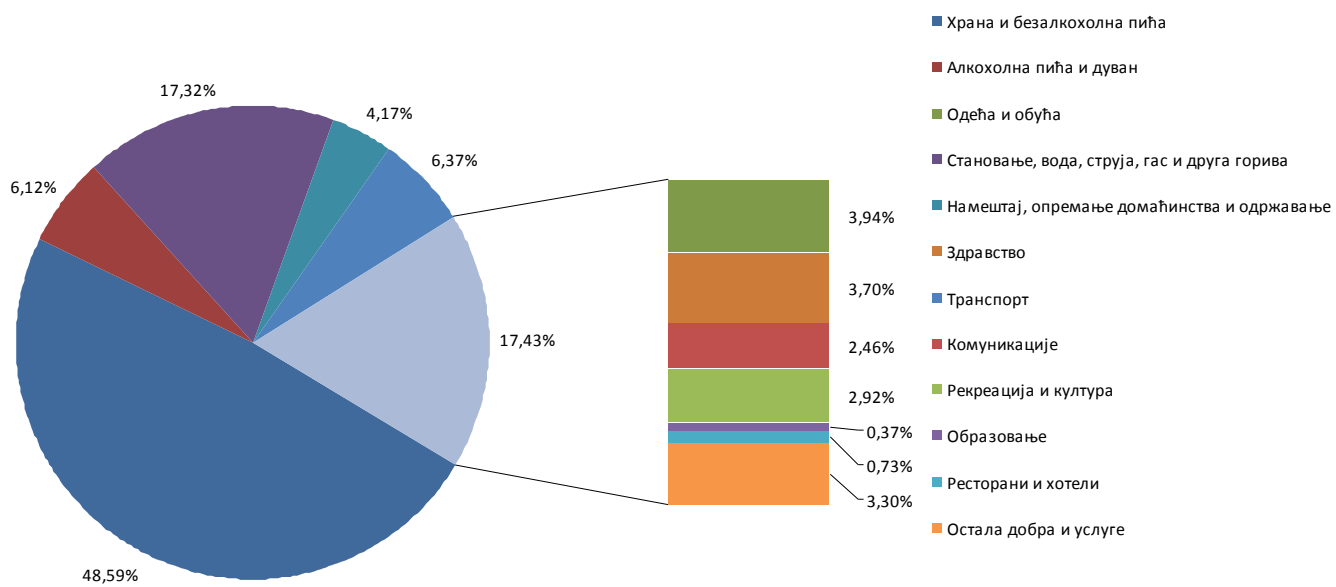
УПОРЕДНИ ПРЕГЛЕД СТРУКТУРЕ ПОТРОШАЧКЕ КОРПЕ
март 2011. године

	Нова Просечна корпа		Нова Минимална корпа	
	Износ	%	Износ	%
Храна и безалкохолна пића	23.425,17	42,15	14.534,96	48,59
Алкохолна пића и дуван	3.248,32	5,84	1.830,09	6,12
Одећа и обућа	3.064,11	5,51	1.178,60	3,94
Становање, вода, струја, гас и др. горива	10.076,68	18,13	5.182,01	17,32
Намештај, опремање домаћинства и одржавање	2.384,08	4,29	1.247,53	4,17
Здравство	2.932,58	3,66	1.106,99	3,70
Транспорт	4.709,34	8,47	1.903,85	6,37
Комуникације	1.541,05	2,77	736,43	2,46
Рекреација и култура	2.270,92	4,09	874,53	2,92
Образовање	425,30	0,77	109,60	0,37
Ресторани и хотели	629,16	1,13	219,84	0,73
Остала добра и услуге	1.772,46	3,19	986,56	3,30
Вредност корпе-укупно	55.579,17	100,00	29.910,99	100,00%

СТРУКТУРА ПРОСЕЧНЕ ПОТРОШАЧКЕ КОРПЕ



СТРУКТУРА МИНИМАЛНЕ ПОТРОШАЧКЕ КОРПЕ



ПОТРЕБНО РАДНО ВРЕМЕ ЗА КУПОВИНУ ПРОИЗВОДА
март 2011. године

Редни број	Производ	Јединица мере	Просечна цена-динари	Потребно време рада
1	2	3	4	5
1.	Јестиво уље, сунцокретово	литар	153,67	47,4 мин
2.	Шећер, кристал	килограм	107,28	33,1 мин
3.	Свињско месо са костима	килограм	383,95	1 час, 58,5 мин.
4.	Кравље млеко, пастеризовано	литар	65,69	20,2 мин.
5.	Јогурт	литар	90,27	27,9 мин.
6.	Кафа, млевена	килограм	891,06	4 часа, 4,6 мин.
7.	Млечна чоколада	килограм	950,14	4 часа, 53,2 мин.
8.	Кромпир	килограм	83,38	25,7 мин.
9.	Лимун	килограм	90,36	27,8 мин.
10.	Пшенично брашно, Т-500	килограм	63,96	19,7 мин.
11.	Кокошја јаја	комад	11,54	3,6 мин.
12.	Машина за прање рубља	комад	25.725	14 дана, 14 час. и 30 м.
13.	Колор телевизор, екран 50-56	комад	11.822	7 дана, 4 час. и 4,8 м.
14.	Шкода Фабија, 1,2	комад	899.721	1 г. 7 месеци и 3,5 дана

***Напомена:** Табела показује колико је било потребно радног времена, (година, месеци, дана, часова, минута), за куповину једног производа у јединици мере (редни број 1-14).*

**УПОРЕДНИ ПРЕГЛЕД КУПОВНЕ МОЋИ У РЕПУБЛИЦИ
СЕПТЕМБАР 2000. – МАРТ 2011. ГОДИНЕ**

Роба широке потрошње

Р. бр.	Артикал	Септ. 2000.	Март 2003.	Март 2004.	Март 2005.	Март 2006.	Март 2007.	Март 2008.	Март 2009.	Март 2010.	Март 2011.
1	2	3	4	5	6	7	8	9	10	11	12
1.	Фрижидер	4,5	1,5	1,3	1,2	0,9	0,7	0,6	0,6	0,6	0,6
2.	Електрични штедњак	3,8	1,6	1,2	1,0	0,9	0,7	0,6	0,6	0,6	0,6
3.	Маш. за прање рубља	6,4	2,0	1,6	1,4	1,1	0,8	0,7	0,7	0,7	0,7
4.	Колор ТВ (56 цм)	4,5	1,4	1,1	0,9	0,7	0,5	0,8	0,6	0,3	0,3
5.	Шкода Фабија 1,2 *	89,5	24,9	20,5	18,6	18,9	15,0	12,0	28,6	24,0	25,1

***Напомена:** Табела показује колико је просечних нето зарада у републици било потребно издвојити за набавку одређених роба широке потрошње (ред. број. 1-5).*

** Од јануара 2009. год. прати се цена шкоде Фабије 1,2. До тада је праћена цена Скале 1,1 и Југа Темпо 1,1.*

** Од јануара 2011. године користе се просечне малопродајне цене рачунате за потребе обрачуна Индекса потрошачких цена (геометријска средина).*

Индустријско-прехранбени производи

Р. бр.	Артикал	Септ. 2000.	Март 2003.	Март 2004.	Март 2005.	Март 2006.	Март 2007.	Март. 2008.	Март 2009.	Март 2010.	Март 2011.
1	2	3	4	5	6	7	8	9	10	11	12
1.	Јестиво уље, рафинисано	166	167	209	225	230	344	268	282	399	233
2.	Шећер, кристал	187	253	316	320	353	381	548	493	534	333
3.	Свињ. месо са костима	17	55	65	48	65	104	103	72	98	93
4.	Кравље млеко	285	187	196	519	517	638	545	577	632	545
5.	Јогурт	97	269	311	319	342	407	376	373	417	398
6.	Кафа пржена	12	44	45	43	40	48	55	44	47	40
7.	Кисела вода *	228	562	410	430	568	685	804	773	880	869
8.	Млечна чоколада	11	22	26	27	30	35	41	35	37	38
9.	Кромпир	150	614	403	1.037	666	999	835	1.032	1.093	429
10.	Сладак купус	-	311	737	941	421	1.146	465	950	887	508
11.	Лимун	41	177	201	224	250	387	203	317	319	396
12.	Кокошија јаја	610	1.923	2.771	2.216	3.355	3.294	3.603	2.696	3.344	3.100
13.	Пшенич. брашно Т-500	245	439	351	618	868	843	621	603	842	631

***Напомена:** Табела показује колико се килограма, литара, или комада основних индустријско-прехранбених производа (ред. број 1-13) могло купити за једну просечну нето зараду.*

** Од јануара 2005 .године више се не прати цена минералне воде у стакленој флаши од 1 л. него у пластичној амбалажи од 1,5 л.*

** Од јануара 2011. године користе се просечне малопродајне цене рачунате за потребе обрачуна Индекса потрошачких цена (геометријска средина).*

ПРОСЕЧНЕ ЗАРАДЕ ПО ЗАПОСЛЕНОМ У РЕПУБЛИЦИ
- Март 2011. године -

Делатност	Зараде без пореза и доприноса Укупно-Република Србија
УКУПНО	35.777
Пољопривреда, шумарство и рибарство	28.912
Пољопривредна производња, лов и услужне делатности	27.564
Шумарство и сеча дрвећа	35.883
Рибарство и аквакултура	26.672
Рударство	54.363
Експлоатација угља	55.318
Експлоатација сирове нафте и гаса	99.021
Експлоатација руда метала	50.229
Остало рударство	24.503
Услужне делатности у рударству	97.431
Прерађивачка индустрија	30.856
Производња прехранбених производа	28.060
Производња пића	48.008
Производња дуванских производа	82.296
Производња текстила	21.161
Производња одевних предмета	18.934
Производња коже и предмета од коже	20.054
Прерада дрвета и производи од дрвета, осим намештаја	18.191
Производња папира и производа од папира	34.787
Штампање и умножавање аудио и видео записа	25.844
Производња кокса и деривата нафте	93.208
Производња хемикалија и хемијских производа	36.740
Производња основних фармацеут. производа и препарата	56.662
Производња производа од гуме и пластике	31.649
Производња производа од неметалних минерала	30.937
Производња основних метала	42.956
Производња металних производа, осим машина	26.794
Производња рачунара, електронских и оптичких производа	32.828
Производња електричне опреме	31.239
Производња непоменутих машина и опреме	34.306
Производња моторних возила и прилолица	26.167
Производња осталих саобраћајних средстава	26.403
Производња намештаја	20.977
Остале прерађивачке делатности	19.938
Поправка и монтажа машина и опреме	20.918
Снабдевање електричном енергијом, гасом и паром	62.482
Снабдевање водом и управљање отпадним водама	33.969
Скупљање, пречишћавање и дистрибуција воде	34.581
Уклањање отпадних вода	...
Сакупљање, третман и одлагање отпада	33.074
Санација, рекапитулација и управљање отпадом	...

Грађевинарство	30.602
Изградња зграда	28.090
Изградња осталих грађевина	32.553
Специјализовани грађевински радови	29.292
Трговина на велико и мало и поправка моторних возила	27.695
Трговина на велико и мало и поправка моторних возила	26.304
Трговина на велико, осим трговине моторним возилима	41.250
Трговина на мало, осим трговине моторним возилима	22.560
Саобраћај и складиштење	38.194
Копнени саобраћај и ценоводно транспорт	34.011
Водени саобраћај	32.886
Ваздушни саобраћај	74.298
Складиштење и пратеће активности у саобраћају	56.446
Поштанске активности	37.455
Услуге смештаја и исхране	19.435
Смештај	21.559
Делатност припремања и послуживања хране и пића	18.858
Информисање и комуникације	49.539
Издавачке делатности	46.476
Кинематографска, телевизијска и музичка продукција	10.689
Програмске активности и емитовање	44.422
Телекомуникације	56.325
Рачунарско програмирање и консултантске делатности	40.779
Информационе услужне делатности	36.923
Финансијске делатности и делатност осигурања	69.304
Финансијске услуге, осим осигурања и пензионих фондова	75.042
Осигурање, реосигурање и пензијски фондови	63.049
Помоћне делатности у финансијским услугама и осигурању	19.994
Пословање некретнинама	41.763
Стручне, научне, информационе и техничке делатности	49.338
Правни и рачуноводствени послови	32.677
Управљачке делатности и саветовање	86.241
Архитектонске и инжењерске делатности	45.790
Научно истраживање и развој	57.209
Рекламирање и истраживање тржишта	52.292
Остале стручне, научне и техничке делатности	27.886
Ветеринарска делатност	22.686
Административне и помоћне услужне делатности	25.765
Изнајмљивање и лизинг	26.843
Делатности запошљавања	46.254
Делатности путни. агенција, тур-оператора и резервације	25.795
Заштитне и истражне делатности	19.853
Услуге објеката и околине	27.028
Канцеларијско-административне и помоћне делатности	29.992
Државна управа и обавезно социјално осигурање	44.005
Образовање	34.578
Здравствена и социјална заштита	37.055
Здравствене делатности	38.666
Социјална заштита са смештајем	31.965
Социјална заштита без смештаја	30.313

Уметност; забава и рекреација	36.018
Стваралачке, уметничке и забавне делатности	41.246
Делатност библиотека, архива, музеја и галерија	36.407
Коцкање и клађење	31.848
Спортске, забавне и рекреативне делатности	29.327
Остале услужне делатности	27.383
Делатност удружења	71.154
Поправка рачунара и предмета за личну употребу	21.122
Остале личне услужне делатности	24.279

Напомена: Од 1. јануара 2011. године приказивање података по делатностима врши се у складу са Уредбом о класификацији делатности („Службени гласник РС“, број 54/10).

**Нова просечна потрошачка корпа за март 2011,
у Републици Србији, за трочлано домаћинство**

у
динарима

Назив производа	Јединице мере	Количине	Цене	Вредност
Храна и безалкохолна пића				23425,17
Жито и производи од жита	динари			4006,52
Пиринач	кг	1,00	128,56	128,56
Бели хлеб	кг	24,80	97,03	2406,34
Остале врсте хлеба	кг	1,60	166,41	266,26
Бурек	кг	0,50	295,14	147,57
Славо трајно пециво	кг	0,45	482,67	217,20
Тестенине	кг	1,00	131,53	131,53
Замрзнуто лиснато тесто	кг	1,50	205,17	307,76
Пшенично брашно	кг	4,50	63,96	287,82
Кукурузно брашно	кг	0,70	162,11	113,48
Поврће и прерађевине од поврћа	динари			3585,01
Спанаћ	кг	0,80	91,61	73,29
Зелена салата	кг	1,70	167,09	284,05
Купус	кг	4,40	70,38	309,67
Парадајз	кг	4,30	90,66	389,84
Пасуљ	кг	1,50	195,12	292,68
Замрзнути грашак	кг	0,80	205,21	164,17
Замрзнута боранија	кг	0,80	204,84	163,87
Шаргарепа	кг	1,60	53,92	86,27
Цвекла	кг	2,00	55,13	110,26
Црни лук	кг	2,80	64,32	180,10
Печурке	кг	0,50	199,17	99,59
Конзервисани краставац	кг	2,00	191,45	382,90
Кромпир	кг	13,00	80,64	1048,32
Воће и прерађевине од воћа	динари			1301,48
Лимун	кг	0,50	90,36	45,18
Поморанце	кг	1,30	78,67	102,27
Банане	кг	1,50	120,10	180,15
Јабуке	кг	8,50	78,86	670,31
Очишћени ораси	кг	0,30	921,38	276,41
Суве шљиве	кг	0,10	271,59	27,16
Свеже и прерађено месо	динари			5957,60
Јунеће месо са/без костију	кг	0,70	519,27	363,49
Свињско месо са/без костију	кг	4,00	402,27	1609,08
Пилеће месо	кг	4,50	244,44	1099,98
Јунећа џигерица	кг	0,20	131,18	26,24
Сува свињска ребра	кг	0,40	380,10	152,04
Суви свињски врат	кг	0,30	900,04	270,01
Сува свињска сланина	кг	0,50	603,14	301,57
Чајна кобасица	кг	1,00	969,31	969,31
Виршле	кг	0,45	396,93	178,62
Пресована шунка (прашка, стишњена и сл.)	кг	0,20	681,57	136,31
Мортадела	кг	1,40	456,97	639,76
Јетрена паштета	кг	0,40	527,97	211,19
Свежа и прерађена риба	динари			442,58
Морска риба, ослић	кг	1,10	282,27	310,50
Сардине у уљу	кг	0,20	660,41	132,08

Уља и масти	динари			676,99
Маргарин	кг	0,50	245,92	122,96
Јестиво уље	л	3,00	153,67	461,01
Свињска маст	кг	0,70	132,88	93,02
Млеко, млечни производи и јаја	динари			3849,80
Свеже млеко	л	13,50	65,59	885,47
Млеко у тетрапаку, стерилисано, трајност 60 дана	л	3,00	84,38	253,14
Јогурт	л	6,50	90,02	585,13
Бели сир	кг	3,00	288,35	865,05
Кајмак	кг	0,30	595,24	178,57
Тврдокорни сир, качкавалъ	кг	0,30	794,15	238,25
Павлака (кисела и слатка)	л	0,60	195,28	117,17
Јаја	комад	63	11,54	727,02
Остали прехранбени производи	динари			1684,95
Шећер	кг	3,50	107,28	375,48
Мед	кг	0,20	407,87	81,57
Кекс "Petit Beurre" (Птибер)	кг	0,85	230,68	196,08
Чоколада за јело и кување	кг	0,10	813,78	81,38
Млечна чоколада	кг	0,20	950,14	190,03
Бомбоне	кг	0,20	522,57	104,51
Млечни какао крем, еуро крем	кг	0,30	598,70	179,61
Кечап	кг	0,25	176,31	44,08
Сирће	л	0,40	64,00	25,60
Мајонез	кг	0,15	302,82	45,42
Кухињска со	кг	0,30	34,11	10,23
Алева паприка	кг	0,15	1052,26	157,84
Додатак јелу, зачин "Ц"	кг	0,30	265,74	79,72
Концентрирана супа	комад	3	37,80	113,40
Безалкохолна пића	динари			1920,24
Кафа	кг	1,00	891,06	891,06
Чај	кутија	1	37,26	37,26
Минерална и изворска вода	л	7,00	27,45	192,15
Безалкохолни напиток (кока кола, пепси кола и сл.)	л	7,00	65,89	461,23
Сок од разног воћа (кашаст)	л	2,00	85,10	170,20
Природни воћни сок, бистар, негазиран	л	2,00	84,17	168,34
01. Храна и безалкохолна пића	динари			23425,17
02. Алкохолна пића и дуван	динари			3248,32
03. Одећа и обућа	динари			3064,11
04. Становање, вода, струја, гас и друга горива	динари			10076,68
05. Намештај, опремање домаћинства и одржавање	динари			2384,08
06. Здравство	динари			2032,58
07. Транспорт	динари			4709,34
08. Комуникације	динари			1541,05
09. Рекреација и култура	динари			2270,92
10. Образовање	динари			425,30
11. Ресторани и хотели	динари			629,16
12. Остала добра и услуге	динари			1772,46
ВРЕДНОСТ КОРПЕ	динари			55579,17

**Нова минимална потрошачка корпа за март 2011,
у Републици Србији, за трочлано домаћинство**

у
динарима

Назив производа	Јединице мере	Количине	Цене	Вредност
Храна и безалкохолна пића				14534,96
Жито и производи од жита	динари			3276,19
Пиринач	кг	1,00	128,56	128,56
Бели хлеб	кг	22,00	97,03	2134,66
Остале врсте хлеба	кг	2,50	166,41	416,03
Слано трајно пециво	кг	0,20	482,67	96,53
Тестенине	кг	1,00	131,53	131,53
Пшенично брашно	кг	4,50	63,96	287,82
Кукурузно брашно	кг	0,50	162,11	81,06
Поврће и прерађевине од поврћа	динари			2372,37
Спанаћ	кг	0,50	91,61	45,81
Купус	кг	5,50	70,38	387,09
Зелена салата	кг	1,50	167,09	250,64
Цвекла	кг	1,00	55,13	55,13
Парадајз	кг	1,40	90,66	126,92
Пасуљ	кг	1,50	195,12	292,68
Замрзнути грашак	кг	0,70	205,21	143,65
Замрзнута боранија	кг	0,50	204,84	102,42
Шаргарепа	кг	0,80	53,92	43,14
Црни лук	кг	2,00	64,32	128,64
Конзервисани краставац	кг	1,00	191,45	191,45
Кромпир	кг	7,50	80,64	604,80
Воће и прерађевине од воћа	динари			638,30
Лимун	кг	0,20	90,36	18,07
Поморанце	кг	1,00	78,67	78,67
Банане	кг	1,00	120,10	120,10
Јабукe	кг	5,00	78,86	394,30
Суве шљиве	кг	0,10	271,59	27,16
Свеже и прерађено месо	динари			2930,55
Јунеће месо са/без костију	кг	0,40	519,27	207,71
Свињско месо са/без костију	кг	1,80	402,27	724,09
Пилеће месо	кг	2,80	244,44	684,43
Јунећа цигерица	кг	0,20	131,18	26,24
Сува свињска ребра	кг	0,30	380,10	114,03
Сува свињска сланина	кг	0,30	603,14	180,94
Чајна кобасица	кг	0,20	969,31	193,86
Кобасица од свињског и мешаног меса	кг	0,50	300,39	150,20
Виршле	кг	0,20	396,93	79,39
Мортадела	кг	0,90	456,97	411,27
Јетрена паштета	кг	0,30	527,97	158,39
Свежа и прерађена риба	динари			223,69
Морска риба, ослић	кг	0,50	282,27	141,14
Сардине у уљу	кг	0,125	660,41	82,55
Уља и масти	динари			601,23
Маргарин	кг	0,30	245,92	73,78
Јестиво уље	л	3,00	153,67	461,01
Свињска маст	кг	0,50	132,88	66,44

Млеко, млечни производи и јаја	динари			2490,50
Свеже млеко	л	13,00	65,59	852,67
Јогурт, кисело млеко, кефир и сл.	л	3,00	90,02	270,06
Бели сир	кг	2,00	288,35	576,70
Кајмак	кг	0,30	595,24	178,57
Павлака (кисела и слатка)	л	0,30	195,28	58,58
Јаја	комад	48	11,54	553,92
Остали прехранбени производи	динари			966,97
Шећер	кг	2,50	107,28	268,20
Кекс "Petit Beurre" (Птибер)	кг	0,60	230,68	138,41
Млечна чоколада	кг	0,20	950,14	190,03
Бомбоне	кг	0,10	522,57	52,26
Млечни какао крем, еуро крем	кг	0,15	598,70	89,81
Кечап	кг	0,20	176,31	35,26
Сирће	л	0,20	64,00	12,80
Кухињска со	кг	0,25	34,11	8,53
Алева паприка	кг	0,10	1052,26	105,23
Додатак јелу, зачин "Ц"	кг	0,25	265,74	66,44
Безалкохолна пића	динари			1035,16
Кафа	кг	0,60	891,06	534,64
Минерална и изворска вода	л	3,00	27,45	82,35
Безалкохолни напитац (кока кола, пепси кола и сл.)	л	2,50	65,89	164,73
Сок од разног воћа (кашаст)	л	1,00	85,10	85,10
Природни воћни сок, бистар, негазиран	л	2,00	84,17	168,34
01. Храна и безалкохолна пића	динари			14534,96
02. Алкохолна пића и дуван	динари			1830,09
03. Одећа и обућа	динари			1178,60
04. Становање, вода, струја, гас и друга горива	динари			5182,01
05. Намештај, опремање домаћинства и одржавање	динари			1247,53
06. Здравство	динари			1106,99
07. Транспорт	динари			1903,85
08. Комуникације	динари			736,43
09. Рекреација и култура	динари			874,53
10. Образовање	динари			109,60
11. Ресторани и хотели	динари			219,84
12. Остала добра и услуге	динари			986,56
ВРЕДНОСТ КОРПЕ	динари			29910,99